


Edustajistoryhmien tuki 2022

Ryhmä	Kohde	Yhteensä (€)	Paikat 2020 vaalit	Suhteellinen osuus
SDP	Ilmoitukset	9 166	18	15 000
Kokoomus			13	10 833
Vihreät	Ilmoitukset	5 000	6	5 000
Vasemmistoliitto	Ilmoitukset	5 000	6	5 000
Perussuomalaiset			4	3 333
Keskusta			3	2 500
KD	Ilmoitukset	2 500	3	2 500
RKP			2	1 670
TOP 2020			1	833
AsOm asialla	Ilmoitukset	2 400	3	2 500
Uudenmaan Sit.			1	833
Ryhmät yhteensä		24 066	60	50 000


Edustajistoryhmien tukeen varattu summa on ollut enintään 50 000€ vuodesta 2000 alkaen.



Edustajistoryhmien tuki 2021

Ryhmä	Kohde	Yhteensä (€)	Paikat 2020 vaalit	Suhteellinen osuus
SDP	Ilmoitukset	15 000	18	15 000
Kokoomus	Ilmoitukset	10 833	13	10 833
Vihreät	Ilmoitukset	3 400	6	5 000
Vasemmistoliitto	Ilmoitukset	5 000	6	5 000
Perussuomalaiset			4	3 333
Keskusta			3	2 500
KD	Ilmoitukset	2 500	3	2 500
RKP			2	1 670
TOP 2020			1	833
AsOm asialla			3	2 500
Uudenmaan Sit.			1	833
Ryhmät yhteensä		36 733	60	50 000


Edustajistoryhmien tukeen varattu summa on ollut enintään 50 000€ vuodesta 2000 alkaen.



Edustajistoryhmien tuki 2020

Ryhmä	Kohde	Yhteensä (€)	Paikat 2016 vaalit	Suhteellinen osuus
SDP	Ilmoitukset	9 333	21	17 500
Kokoomus			13	10 833
Vihreät	Ilmoitukset	3 400	6	5 000
Vasemmistoliitto	Ilmoitukset	1 050	4	3 333
Perussuomalaiset			4	3 333
Keskusta			3	2 500
KD	Ilmoitukset	2 500	3	2 500
RKP			2	1 670
SKP	Ilmoitukset	833	1	833
Ikäihmisten asialla	Ilmoitukset	833	1	833
AsOm asialla			2	1 670
Ryhmät yhteensä		17 949	60	50 000


Edustajistoryhmien tukeen varattu summa on ollut enintään 50 000€ vuodesta 2000 alkaen.



Edustajistoryhmien tuki 2019

Ryhmä	Kohde	Yhteensä (€)	Paikat 2016 vaalit	Suhteellinen osuus
SDP	Ilmoitukset	13 500	21	17 500
Kokoomus	Ilmoitukset	10 833	13	10 833
Vihreät	Ilmoitukset	5 000	6	5 000
Vasemmistoliitto	Ilmoitukset	1 050	4	3 333
Perussuomalaiset			4	3 333
Keskusta			3	2 500
KD	Ilmoitukset	2 500	3	2 500
RKP			2	1 670
SKP	Ilmoitukset	833	1	833
Ikäihmisten asialla	Ilmoitukset	833	1	833
AsOm asialla			2	1 670
Ryhmät yhteensä		34 549	60	50 000

Edustajistoryhmien tukeen varattu summa on ollut enintään 50 000€ vuodesta 2000 alkaen.



Edustajistoryhmien tuki 2018

Ryhmä	Kohde	Yhteensä (€)	Paikat 2016 vaalit	Suhteellinen osuus
SDP	Ilmoitukset	11 800	21	17 500
Kokoomus	Ilmoitukset	10 833	13	10 833
Vihreät	Ilmoitukset	5 000	6	5 000
Vasemmistoliitto	Ilmoitukset	3 333	4	3 333
Perussuomalaiset			4	3 333
Keskusta			3	2 500
KD	Ilmoitukset	2 500	3	2 500
RKP			2	1 666
SKP	Ilmoitukset	833	1	833
Ikäihmisten asialla	Ilmoitukset	833	1	833
AsOm asialla			2	1 666
Ryhmät yhteensä		35 132	60	50 000

Edustajistoryhmien tukeen varattu summa on ollut enintään 50 000€ vuodesta 2000 alkaen.